NÁVOD PRE ZÁKAZNÍKA

Ako správne odmerať ploché tesnenie na výrobu

Pošlite nám fotku nafotenú kolmo zhora a rozmery A–F. Tesnenie Vám vyrežeme presne na mieru.

`všetko v mm`

Príklad: takto nám pošlite fotku s rozmermi



Pohľad z boku



Čo odmerať

- **A** **Celková dĺžka** — od kraja po kraj tesnenia
- **B** **Celková šírka** — v najširšom mieste, cez stred
- **C** **Rozteč dier** — zo stredu jednej diery do stredu druhej (pomôcka nižšie)
- **D** **Priemer dier na skrutky** — vnútorný priemer otvoru
- **E** **Vnútorný otvor** — priemer otvoru v strede, v najširšom mieste
- **F** **Hrúbka tesnenia** — na okraji, kde tesnenie nebolo stlačené

Iný tvar? Merajte rovnako: vonkajší obrys, všetky diery, ich rozteče a vnútorný otvor.

Ako merať správne

Tesnenie vyrežeme presne podľa Vašich parametrov. Aby sedelo na prírubu, merajte nasledovne:

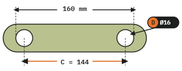

Rozteč dier – jednoduchá pomôcka

Stred diery sa odmerať nedá. Zmerajte vonkajšie okraje oboch dier a odčítajte priemer jednej diery. **D označuje priemer otvoru** (tu Ø16 mm).

```
160 − 16 (D) = 144 mm
```

Posuvné meradlo

Merajte posuvným meradlom rovno a kolmo na hranu, vždy cez stred.

Diery a otvory

Diery (D) a vnútorný otvor (E) merajte vnútornými čeľusťami meradla, v najširšom mieste.

Staré tesnenie klame

Použité tesnenie býva stlačené, natiahnuté alebo potrhané. Hrúbku merajte na okraji, a ak sa dá, merajte radšej prírubu.

Nemáte staré tesnenie?

Priložte papier na prírubu a prstom pretlačte okraje a diery. Obtlačok odfoťte s metrom vedľa.

Ako nám to poslať

01

Odfoťte tesnenie zhora

Staré tesnenie, prírubu alebo obtlačok položte na rovný podklad a foťte kolmo zhora. Vedľa položte meter.

02

Odmerajte A až F

Rozmery napíšte do správy alebo priamo do fotky podľa písmen.

03

Napíšte, na čo slúži

Médium (voda, olej, plyn, para), teplotu a počet kusov. Podľa toho vyberieme vhodný materiál.



04

Hotový výrobok

Tesnenie vyrežeme presne podľa Vašich rozmerov A–F z vhodného materiálu. Dostanete ho pripravené na montáž.

PRÍKLAD SPRÁVY

```
Ploché tesnenie, 2 diery – fotka v prílohe
A 175 · B 98 · C 144 · D 16 · E 84 · F 2
Použitie: voda, do 80 °C
Kusov: 4
```

Pošlite na

eshop@novotechno.sk

Tel.: 0905 412 451

Neviete si rady s niektorým rozmerom? Pošlite aspoň fotku s metrom a rozmery A, B, C a D – zvyšok doladíme spolu.